





RENAULT FLUENCE

MOTOR	1.6 16V 110	2.0 16V 145	 dCi 85	 dCi 90	 dCi 105	 dCi 110
Zapremnina (cm ³)	1598	1997	1461	1461	1461	1461
Provrt x hod (mm)	79,5 x 80,5	84 x 90,1	76 x 80,5	76 x 80,5	76 x 80,5	76 x 80,5
Broj cilindara	4 / 16	4 / 16	4 / 8	4 / 8	4 / 8	4 / 8
Stepen kompresije	9,7 : 1	10,2 : 1	17,6 : 1	15,2 : 1	15,3 : 1	15,2 : 1
Najveća snaga kW (KS) pri broju obrtaja (o/min)	81 (110) pri 6000	105 (143) pri 6000	63 (85) pri 3750	66 (90) pri 3750	78 (105) pri 4000	81 (110) pri 4000
Najveći zakretni moment Nm (m.kg) pri broju obrtaja (o/min)	151 pri 4250	195 pri 3750	200 pri 1750	200 pri 1750	240 pri 2000	240 pri 1750
Vrsta ubrizgavanja	višetačkovno	višetačkovno	direktni common rail	direktni common rail	direktni common rail	direktni common rail
Gorivo	benzin	benzin	dizel	dizel	dizel	dizel
MENJAČ						
Vrsta menjača	ručni	ručni	ručni	ručni	ručni	ručni
Broj prenosa napred	5	6	5	5	6	6
UPRAVLJAČ						
Servo	el. varijabilni	el. varijabilni	el. varijabilni	el. varijabilni	el. varijabilni	el. varijabilni
Ø kruga okretanja (m)	11.1	11.1	11.1	11.1	11.1	11.1
VEŠANJE						
Vrsta prednjeg vešanja	Mac Pherson	Mac Pherson	Mac Pherson	Mac Pherson	Mac Pherson	Mac Pherson
Vrsta zadnjeg vešanja	polukruti zadnji most	polukruti zadnji most	polukruti zadnji most	polukruti zadnji most	polukruti zadnji most	polukruti zadnji most
GUME						
Naplatci	6,5 J 15	6,5 J 15	6,5 J 15	6,5 J 15	6,5 J 15	6,5 J 15
Veličina gume	205/65 R 15 94H	205/65 R 15 94H	205/65 R 15 94H	205/65 R 15 94H	205/65 R 15 94H	205/65 R 15 94H
opcija	205/60 R 16 92H	205/60 R 16 92H	205/60 R 16 92H	205/60 R 16 92H	205/60 R 16 92H	205/60 R 16 92H
opcija	205/55 R 17 91H	205/55 R 17 91H	205/55 R 17 91H	205/55 R 17 91H	205/55 R 17 91H	205/55 R 17 91H
KOČENJE						
ABS + sistem pomoći pri naglom kočenju (BAS)	serija	serija	serija	serija	serija	serija
Elektronski razdelnik kočione sile	serija	serija	serija	serija	serija	serija
Napred: ventilirajući diskovi (DV) (mm)	DV - 280	DV - 280	DV - 280	DV - 280	DV - 280	DV - 280
Nazad: puni diskovi (DP) (mm)	DP - 260	DP - 260	DP - 260	DP - 260	DP - 260	DP - 260
PERFORMANSE						
Najveća brzina (km/h)	185	200	175	175	185	185
0 - 100 km/h (s)	11.7	9.9	13.40	13.00	10.40	11.00
1000 m od 0 (s)	33.1	31.2	35.40	35.00	32.90	32.40
POTROŠNJA NORME CEE BR. 99/100 (U L/100 KM)						
Emisija CO ₂ (g/km)	155	182	119	115	119	120
Gradska vožnja (l/100 km)	8.8	10.9	5.3	5.3	5.3	5.6
Vangradska vožnja (l/100 km)	5.4	6.1	4.1	4	4.1	4
Mešovita vožnja (l/100 km)	6.7	7.9	4.5	4.4	4.5	4.6
ZAPERMINA						
Rezervoar za gorivo (l)	60	60	60	60	60	60
MASA (kg)						
Masa praznog vozila	1225	1260	1263	1280	1277	1360
Najveća dopuštena masa	1725	1760	1760	1771	1777	1785
Prikolice sa kočnicom	1300	1300	1300	1300	1300	1300
Prikolice bez kočnica	650	650	650	650	650	650